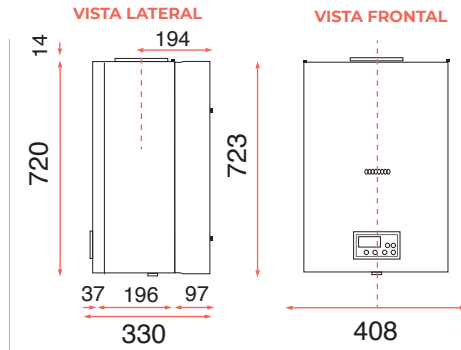


CALDERA MURAL micra

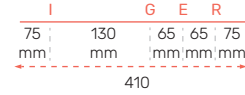
PRINCIPALES CARACTERÍSTICAS

- > Control digital
- > Regulación de temperatura de agua sanitaria y calefacción modulante (según modelo).
- > Diseño elegante y moderno
- > Vaso de expansión y bomba incorporados.
- > Quemador de Acero Inoxidable
- > Frente desmontable
- > Intercambiador primario agua/gas de CU/Inox.
- > Para piso radiante o radiadores.
- > Versiones tiro natural
- > Versiones tiro forzado y balanceado (R33 y 40)
- > Garantía 1 año

MICRA 18|21|25|33

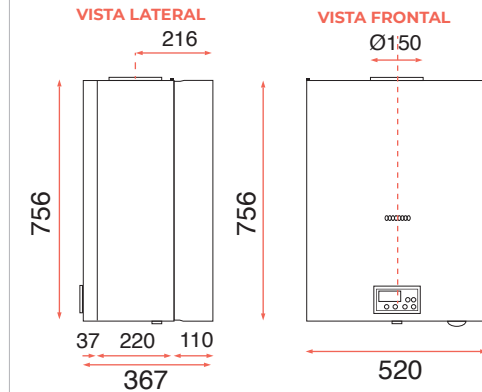


Conexiones solo calefacción
18|21|25|33

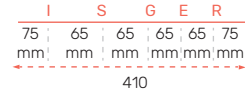


I- Ida calefacción 3/4"
G- Toma de gas 3/4"
E- Entrada agua fría 1/2"
R- Retorno calefacción 3/4"

MICRA 40

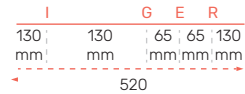


Conexiones calefacción y agua caliente
18|21|25|33



I- Ida calefacción 3/4"
S- Salida agua caliente 1/2"
G- Toma de gas 3/4"
E- Entrada agua fría 1/2"
R- Retorno calefacción 3/4"

Conexiones solo calefacción
40 S/SF



I- Ida calefacción 3/4"
G- Toma de gas 3/4"
E- Entrada agua fría 1/2"
R- Retorno calefacción 3/4"

SOLO CALEFACCIÓN

Descripción	Micra R 18 S	Micra R 21 S	Micra R 25 S	Micra R 33 S	Micra R 33 SF TB	Micra R 40 S	Micra R40 SF
	Solo Calefacción	Solo Calefacción	Solo Calefacción	Solo Calefacción	Solo Calefacción	Solo Calefacción	Solo Calefacción
Potencia (watts Kcal/h)	19,5 16.800	23,03 19.800	29,07 25.000	34,89 30.000	34,89 30.000	46,52 40.000	46,52 40.000
Consumo (m ³ /h) ^s	1.8	2.1	2.6	3.2	3.2	4.3	4.3
Presión de gas en el quemador KPA (110 mm c.a.)	1.07	1.22	1.37	1.37	1.37	1.22	1.22
Potencia eléctrica (w)	95	95	95	95	95	130	130
Tensión	220 v -50 Hz	220 v -50 Hz	220 v -50 Hz	220 v -50 Hz	220 v -50 Hz	220 v -50 Hz	220 v -50 Hz
Presión Max de Agua Calefacción KPA (3 bar)	300	300	300	300	300	300	300
Ventilación Tiro natural (diámetro) Pulgadas	4/5"	5"	5"	6"	Forzada Balanceada 60mm 60/100mm	6"	Forzada (60 mm)
Dimensiones mm (Alto Ancho Profundidad)	720x408x330	720x408x330	720x408x330	720x408x330	720x408x330	756x520x367	756x520x367

CALEFACCIÓN + AGUA CALIENTE

Descripción	Micra R 18	Micra R 21	Micra R 25	Micra R 33	Micra R 33 F	Micra R 33 TB
	Doble Servicio	Doble Servicio	Doble Servicio	Doble Servicio	Doble Servicio	Doble Servicio
Potencia (watts Kcal/h)	19,5 16.800	23,03 19.800	29,07 25.000	34,8 30.000	34,8 30.000	34,8 30.000
Consumo (m ³ /h)	1.8	2.1	2.6	3.2	2.6	3.2
Capacidad de agua caliente sanitaria L/Min a Δt=20 K	11	13	14	18	18	18
Caudal Mínimo de agua sanitaria (l/min)	3	3	3	3	3	3
Presión de gas en el quemador KPA(140 mm c.a.)	1.07	1.22	1.37	1.37	1.37	1.37
Potencia eléctrica (w)	95	95	95	95	142	142
Tensión	220 v -50 Hz	220 v -50 Hz	220 v -50 Hz	220 v -50 Hz	220 v -50 Hz	220 v -50 Hz
Presión Max de Agua Calefacción KPA (3 bar)	300	300	300	300	300	300
Diámetro de ventilación Tiro Natural	4/5"	5"	6"	6"	Forzada (60 mm)	Balanceada(60/100)
Dimensiones (Alto Ancho Profundidad) mm	720x408x330	720x408x330	720x408x330	720x408x330	720x408x330	720x408x330

La empresa se reserva el derecho de hacer modificaciones en sus productos sin previo aviso.

Distribuido por



euterma.com.ar
ventas@euterma.com.ar

EUTERMA
CLIMATIZACIÓN & AGUA CALIENTE

CALDERA MURAL micra

DOBLE SERVICIO Y SOLO CALEFACCIÓN



EUTERMA

CLIMATIZACIÓN & AGUA CALIENTE

Innovando el confort de tu hogar.